



## Causas de fallecimiento

Registros  
Autonómicos de  
Enfermos Renales

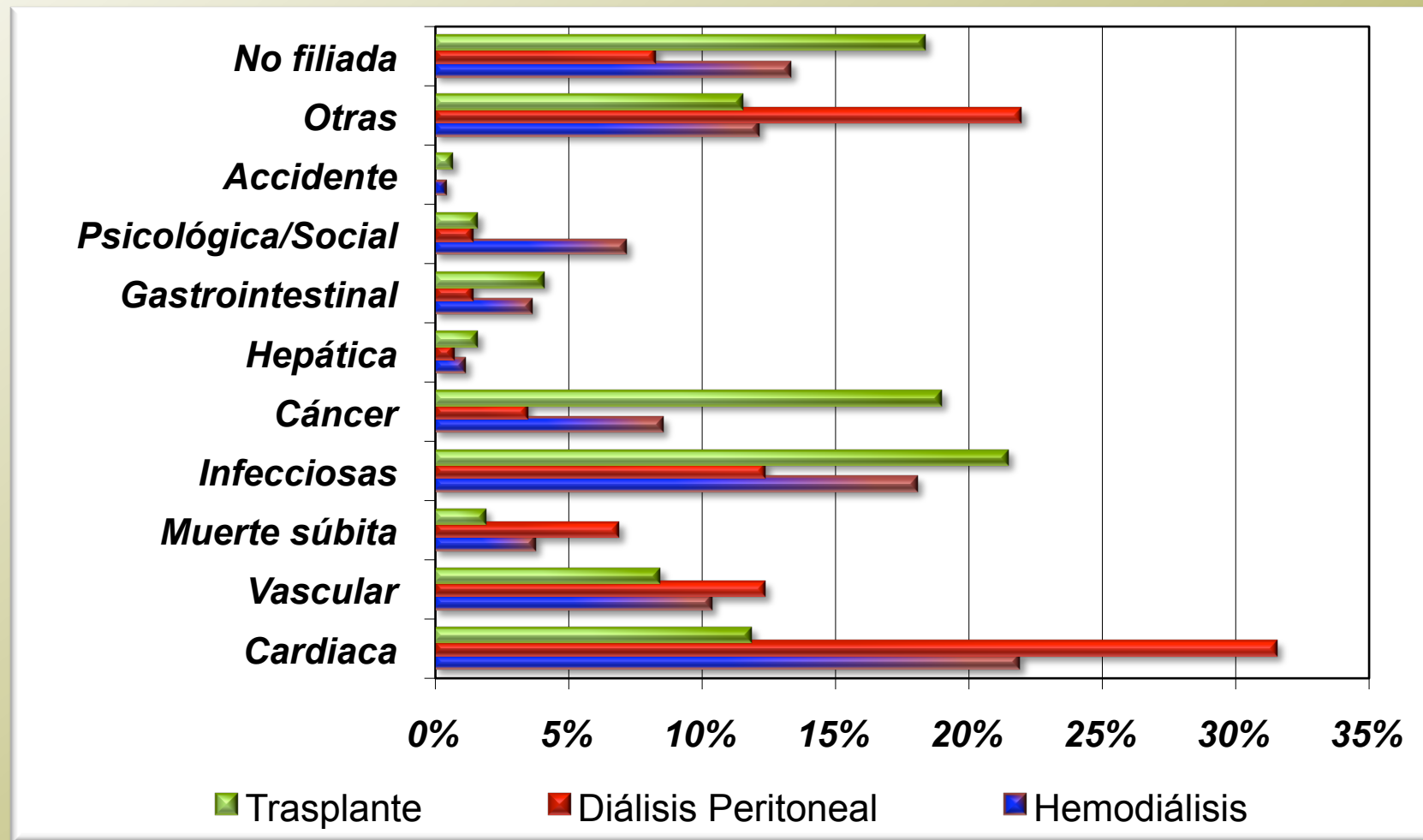


Incidencia

Prevalencia

Trasplante

Mortalidad





## Causas de fallecimiento

Registros  
Autonómicos de  
Enfermos Renales

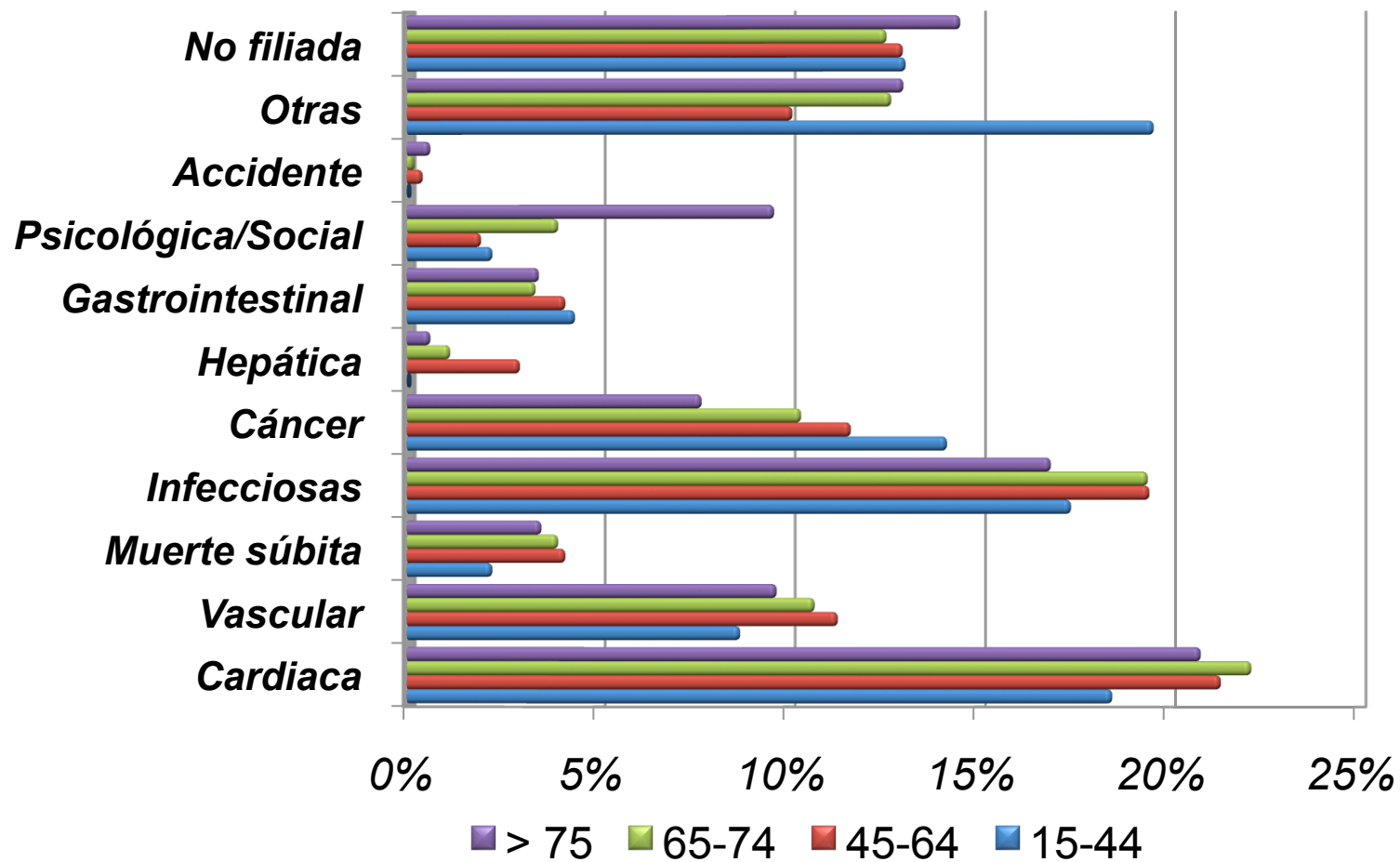


Incidencia

Prevalencia

Trasplante

Mortalidad



# Conclusiones

Registros  
Autonómicos de  
Enfermos Renales



**Incidencia**

**Prevalencia**

**Trasplante**

**Mortalidad**

**Incidencia mantenida ~ 129 pmp,  
En la zona media de los países de  
nuestro entorno.**

**Diabetes Mellitus 21,5%, causa más  
frecuente de ERT entre 45 y 75 años**

**DP como opción terapéutica inicial se  
mantiene en cifras inferiores al 13%**

# Conclusiones

Registros  
Autonómicos de  
Enfermos Renales



**Incidencia**

**Prevalencia**

**Trasplante**

**Mortalidad**

**Superados definitivamente los 1000 pmp, en la zona media de los países de nuestro entorno**

**Diálisis Peritoneal, modalidad de tratamiento menos utilizada (<5%)**

**14,26 % de pacientes diabéticos**

**47,51 % de trasplantados**

# Conclusiones

Registros  
Autonómicos de  
Enfermos Renales



**Incidencia**

**Prevalencia**

**Trasplante**

**Mortalidad**

**Incremento de la cifra total, por encima de 2200 al año**

**Crecimiento del Trasplante renal de vivo superior al 50%**

# Conclusiones

Registros  
Autonómicos de  
Enfermos Renales



**Incidencia**

**Prevalencia**

**Trasplante**

**Mortalidad**


**Continúan siendo las causas Cardiovascular e Infecciosa las responsables principales en todas las edades y modalidades de tratamiento**

**Se mantienen las cifras de mortalidad anual en todas las modalidades de tratamiento.**






**XL**  
Congreso Nacional  
de la sociedad española de  
**Nefrología**



16-19 Octubre  
**Granada**  
2010

**Gracias por su atención**



Registro Español de Enfermos Renales

Registros  
Autonómicos de  
Enfermos Renales

